

POLO-RDS evolution


SYSTÈME D'INTRODUCTION DE TUBES

**SES ATOUTS :
ÉTANCHÉITÉ
ET DURABILITÉ**

PURE
PROGRESS / **poloplast**

D'UN POINT DE VUE OBJECTIF ABSOLUMENT ÉTANCHE

Un concept ingénieux – polyvalent et flexible. Le tube à lamelles et les éléments d'étanchéité s'adaptent parfaitement les uns aux autres et forment ainsi un ensemble idéal : une solution totalement sûre et intelligente. Des détails astucieux garantissent une étanchéité durable.




TUBE À LAMELLES 100 . 200 . 300

Fabriqué à partir d'un mélange de polypropylène spécifiquement développé pour l'application, le tube à lamelles du système d'introduction de tubes POLO-RDS evolution est adapté à un passage étanche de câbles et conduites de 8 à 250 mm de diamètre. Les lèvres d'étanchéité situées sur les deux côtés du tube à lamelles, combinées à l'élément ressort breveté, créent une étanchéité unique.

ÉLÉMENT D'ÉTANCHEITÉ

L'élément d'étanchéité dispose de détails judicieux, notamment une structure en « pelures d'oignons ». En fonction du diamètre de la conduite introduite, les éléments s'adaptent facilement et en toute flexibilité aux conduites pour le transport de fluides. Des joints d'étanchéité multiples entourent de manière sûre et fiable les câbles d'un diamètre de 8 à 18 mm. Tous les éléments d'étanchéité pour les tubes à lamelles DN/OD 100 et 200 sont escamotables, ce qui permet une intégration aisée des conduites, même ultérieurement. POLOPLAST offre une compatibilité optimale avec les autres éléments d'étanchéité existant dans le commerce dans différentes versions et dimensions. Ainsi, une flexibilité et une sécurité maximales sont garanties.

Étanche de tous les côtés



PAR PRINCIPE SIMPLE ET SÛR

En résumé, tout simplement astucieux – Les nombreux détails permettent un montage sûr et simple : adapté à toutes les exigences des chantiers.

MONTAGE FACILE

Les trous pour les clous réalisés dans la bride permettent une fixation rapide et précise du tube à lamelles dans le coffrage.

TOUT EN UN

Grâce aux éléments détachables intégrés, POLO-RDS evolution peut très facilement être raccourci, sans avoir besoin d'outils de découpe ou de séparation, et être adapté à l'épaisseur de paroi correspondante.

TOUJOURS PLUS ÉTANCHE

Grâce à la bride murale conçue comme surface d'étanchéité, le tube à lamelles est déjà étanche lors du bétonnage, ce qui évite la pénétration de résidus de ciment.

PARFAITEMENT ADAPTÉ

La zone élastique brevetée sur le tube à lamelles compense les imprécisions et tolérances de coffrage.




Montage facile



Raccourcir et rallonger



Bride murale

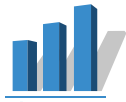


Élément ressort

POLO-RDS evolution LES AVANTAGES

- Mise en œuvre simple et rapide
- Une étanchéité sûre
- Écologique, car sans PVC ni halogènes
- Solution durable pour une utilisation à vie

**SÛR
ET
UNIQUE**



POLOPLAST. Une entreprise de **Wietersdorfer**

© Copyright. Toute reproduction, même non modifiée, de contenus ou d'images est protégée par droit d'auteur et ne doit pas être reproduite, publiée ou diffusée sans l'autorisation écrite expresse de POLOPLAST.

02/09.16/1.000_FR_wanted.co.at

Veuillez consulter notre manuel technique.

**PURE
PROGRESS / poloplast**

POLOPLAST GmbH & Co KG
Poloplast-Straße 1
4060 Leonding . Autriche
T +43 (0) 732 . 38 86.0 . F +43 (0) 732 . 38 86.9

office@poloplast.com
www.poloplast.com